


ZİNCİR

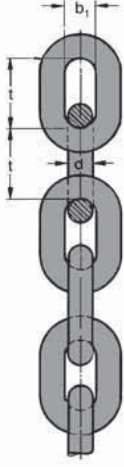
CHAIN



ZİNCİR CHAIN



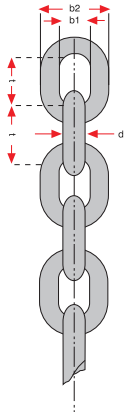
ALAŞIMLI SAPAN ZİNCİRİ / ALLOY CHAIN OF SLING Kalite sınıfı - 8 EN 818 - 2 Grade 80 Acc. to EN 818 - 2



Zincir Anma Çapı <i>Nominal Chain Dia.</i>	Güvenli Çalışma Yüğü <i>Working Load Limit</i>	t	b ₁	Metre Ağırlığı <i>Weight Per Meter</i>	Stok No. <i>Stock No.</i>
	kg	mm	~ mm	kg	
6-8	1120	18	8,0	0,8	299 711 006
7-8	1500	21	10,5	1,1	299 711 007
8-8	2000	24	10,8	1,5	299 711 008
10-8	3150	30	13,5	2,3	299 711 010
13-8	5300	39	17,5	3,8	299 711 013
16-8	8000	48	21,5	6,1	299 711 016
18-8	10000	54	24,3	7,3	299 711 018
19-8	11200	57	25,0	8,5	299 711 019
20-8	12500	60	27,0	9,0	299 711 020
22-8	15000	66	29,5	10,9	299 711 022
26-8	21200	78	35,0	15,2	299 711 026
32-8	31500	96	43,2	23	299 711 032

KALDIRMA ZİNCİRLERİ/ Yüksek dayanımlı DIN 5684 - 8

LIFTING CHAINS High tensile DIN 5684 - 8



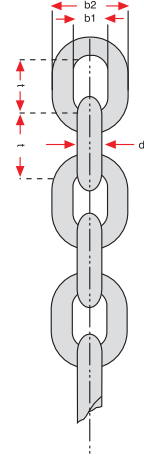
Anma Çapı <i>Nominal Chain Dia.</i>	Adım <i>Pitch</i>	Genişlik <i>Width</i>	Metre Ağırlığı <i>Weight Per Meter</i>	Güvenli Çalışma Yüğü <i>Working Load Limit</i>	Deneme Yüğü <i>Proof Load</i>	Kopma Yüğü <i>Breaking Load</i>	Stok No. <i>Stock No.</i>				
d	Tolerans <i>Tolerance</i>	t	Tolerans <i>Tolerance</i>	b ₁	b ₂	Motorlu kaldırma <i>Electric hoist</i>	Elle kaldırma <i>Manual hoist</i>	Proof Load	Breaking Load	Stock No.	
mm		mm		min.	max.	kg	kg	kN min.	kN min.		
5	±0,2	15	+0,2 -0,1	6	16,9	0,5	630	750	15	32	520 170 005
6	±0,2	18	+0,25 -0,1	7,2	20,2	0,8	900	1120	22,4	45	520 170 006
7	±0,3	21	+0,3 -0,15	8,4	23,6	1,1	1250	1500	30	60	520 170 007
8	±0,3	24	+0,3 -0,15	9,6	27	1,4	1600	2000	40	80	520 170 008
9	±0,4	27	+0,35 -0,2	10,8	30,4	1,8	2000	2500	50	100	520 170 009
10	±0,4	28	+0,35 -0,2	12	34	2,2	2500	3200	63	125	520 170 010



ZİNCİR CHAIN

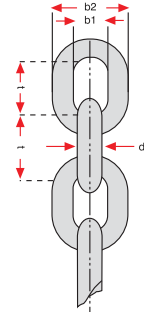
KISA BAKLALI KALİBRE ZİNCİRLER DIN 766 / SHORT LINK CALIBRATED CHAINS DIN 766 Konveyör ve elevatörler için For conveyors and elevators

Anma Çapı Nominal Chain Dia.		Adım Pitch		Genişlik Width		Metre Ağırlığı Weight Per Meter	Çalışma Yükü Working Load Limit	Deneme Yükü Proof Load	Kopma Yükü Breaking Load	Stok No. Stock No.
d	Tolerans Tolerance	t	Tolerans Tolerance	b ₁	b ₂					
mm		mm		min.	max.	kg	kg	kN min.	kN min.	
5	±0,2	18,5	+0,4 -0,2	6	17	0,5	320	8	12,5	520 120 005
6	±0,2	18,5	+0,4 -0,2	7,2	20,4	0,8	400	10	146	520 120 006
7	±0,3	22	+0,4 -0,2	8,4	23,8	1,1	630	16	25	520 120 007
8	±0,3	24	+0,4 -0,2	9,6	27,2	1,4	800	20	32	520 120 008
9	±0,4	27	+0,5 -0,3	10,8	30,6	1,8	1000	25	40	520 120 009
10	±0,4	28	+0,5 -0,3	12	36	2,3	1250	32	50	520 120 010
11	±0,4	31	+0,5 -0,3	13,2	40	2,7	1600	40	63	520 120 011
12	±0,4	36	+0,5 -0,3	15	43	3,1	1750	44	70	520 120 012
13	±0,5	36	+0,6 -0,3	15,6	47	3,9	2000	50	80	520 120 013
14	±0,6	41	+0,7 -0,4	16,8	50	4,4	2500	63	100	520 120 014
16	±0,6	45	+0,8 -0,4	19,2	58	5,8	3200	80	125	520 120 016
18	±0,9	50	+0,8 -0,4	21,6	65	7,4	4000	100	160	520 120 018
20	±1	56	+1 -0,5	24	72	9	5000	125	200	520 120 020
23	±1,2	64	+1,1 -0,5	27,6	83	12	6300	160	250	520 120 023
26	±1,3	73	+1,2 -0,6	31,2	94	15	8000	200	320	520 120 026



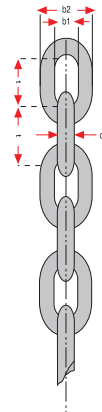
KALİBRE ZİNCİRLER DIN 764 / CALIBRATED CHAINS DIN 764 Konveyör ve elevatörler için For conveyors and elevators

Anma Çapı Nominal Chain Dia.		Adım Pitch		Genişlik Width		Metre Ağırlığı Weight Per Meter	Çalışma Yükü Working Load Limit	Deneme Yükü Proof Load	Kopma Yükü Breaking Load	Stok No. Stock No.
d	Tolerans Tolerance	t	Tolerans Tolerance	b ₁	b ₂					
mm		mm		min.	max.	kg	kg	kN min.	kN min.	
18	±0,9	63	+1 -0,5	24	65	6,5	4000	100	160	520 140 018
20	±1	70	+1,1 -0,6	27	72	8,2	5100	125	200	520 140 020
23	±1,2	80	+1,3 -0,7	31	83	11	6830	170	265	520 140 023
26	±1,3	91	+1,5 -0,8	35	94	14	8670	212	340	520 140 026

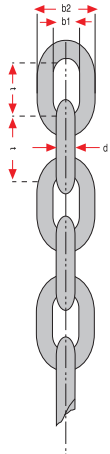



DIN 22252-1 / TS 1363-B ISO 610 / DIN 22252-1 Konveyör ve madencilik için For conveyors and mining

Anma Ölçüsü Nominal Size	Anma Çapı Nominal Chain Dia.		Adım Pitch		Genişlik Width		Metre Ağırlığı Weight Per Meter	Deneme Yükü Proof Load	Kopma Yükü Breaking Load	Stok No. Stock No.
	d	Tolerans Tolerance	t	Tolerans Tolerance	b ₁	b ₂				
dxt	mm		mm		mm	mm	kg	kN min.	kN min.	
14X50	14	±0,4	50	±0,5	17	48	4,0	150	190	520 150 014
18X64	18	±0,5	64	±0,6	21	60	6,6	260	320	520 150 016
22X86	22	±0,7	86	±0,9	26	74	9,5	380	480	520 150 022
24X86	24	±0,8	86	±0,9	28	79	11,6	460	570	520 150 024
26X92	26	±0,8	92	±0,9	30	86	13,7	540	670	520 150 026



ZİNCİR CHAIN

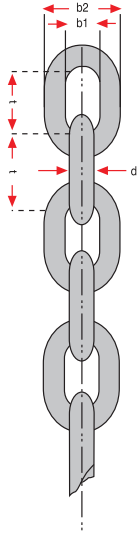


DIN 22252- 2 / TS 1363-C ISO 610 / DIN 22252-2

Konveyör ve madencilik için

For conveyors and mining

Anma Ölçüsü Nominal Size	Anma Çapı Nominal Chain Dia.		Adım Pitch		Genişlik Width		Metre Ağırlığı Weight Per Meter	Deneme Yüğü Proof Load	Kopma Yüğü Breaking Load	Stok No. Stock No.
	d	Telorsans Tolerance	t	Telorsans Tolerance	b ₁	b ₂				
dxt	mm		mm		mm	mm	kg	kN min.	kN min.	
14x50	14	±0,4	50	±0,5	17	48	4,0	200	250	520 160 014
18x64	18	±0,5	64	±0,6	21	60	6,6	330	410	520 160 016
22x86	22	±0,7	86	±0,9	26	74	9,5	490	610	520 160 022
24x86	24	±0,8	86	±0,9	28	19	11,6	580	720	520 160 024
26x92	26	±0,8	92	±0,9	30	86	13,7	680	850	520 160 026

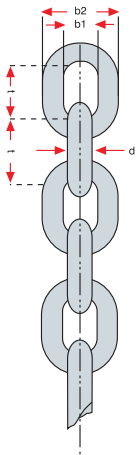


DIN 5685 TİCARİ KALİTE ZİNCİRLER / DIN 5685 TRADE QUALITY CHAINS

Genel kullanım amaçlı, parlatılmış.
Kaldırma amaçlı kullanılmaz

Uncalibrated and untested for general purpose,
White varnished. Can't be used for lifting

Zincir Çapı Nominal Chain Dia.	Adım Pitch	Genişlik Width		Metre Ağırlığı Weight Per Meter	Stok No. Stock No.
d	t	b ₁	b ₂		
mm	mm	mm	mm	kg	
3,0	16	12	20	0,15	520 110 003
4,0	19	16	26	0,27	520 110 004
5,0	21	20	32	0,43	520 110 005
6,0	24	24	38	0,63	520 110 006
7,0	28	28	44	0,86	520 110 007
8,0	32	32	50	1,10	520 110 008
10,0	40	40	62	1,75	520 110 010
12,0	48	48	75	2,55	520 110 012
14,0	50	52	80	4,10	520 110 014
16,0	63	54	-	5,15	520 110 016



PASLANMAZ ÇELİK ZİNCİR / STAINLESS STEEL CHAINS DIN 766 AISI 316

Zincir Çapı Nominal Chain Dia.	Adım Pitch		Güvenli Çalışma Yüğü Working Load Limit	Kopma Yüğü Breaking Load	Metre Ağırlığı Weight Per Meter	Stok No. Stock No.
d	t	b ₁				
mm	mm	mm	kg	kg min.	kg	
4	16,0	6,0	120	600	0,32	309 911 004
5	18,5	7,0	200	1000	0,5	309 911 005
6	18,5	8,0	280	1400	0,8	309 911 006
7	22,0	9,0	360	1800	1,1	309 911 007
8	24,0	10,0	500	2500	1,4	309 911 008
10	28,0	14,0	800	4000	2,3	309 911 010
13	36,0	18,0	1280	6400	3,9	309 911 013
16	45,0	22,0	2000	10000	5,8	309 911 016



ZİNCİR CHAIN

7 X 2800 AMERİKAN ZİNCİR / CARGO CHAIN Acc. to U.S. FED. SPECIFICATION

Kapasite / Capacity: 10.000 Lbs

Stok No. / Stock No: 523 410 007



PLASTİK ZİNCİRLER / NYLON CHAINS

Zincir Rengi
Chain Colour

Stok No.
Stock No.

Sarı

Beyaz

Kır beyazı

Kırmızı

Yeşil

Mavi

524 110 080



ZİNCİR CHAIN



PATİNAJ ZİNCİRLERİ / SNOW CHAIN



BİNEK ARABALAR İÇİN TAKMATİK / SNOW CHAIN FOR CARS SÜPER X

Klasik tip / Classic type

Stok No. / Stock No: 522 110

SUPER X



BİNEK ARABALAR İÇİN TAKMATİK / SNOW CHAIN FOR CARS PRATİX

Kolay gerdirme aparatlı / With simple tension tool

Stok No. / Stock No: 522 111

PRATIX



BİNEK ARABALAR İÇİN TAKMATİK / SNOW CHAIN FOR CARS PRATİX EXTRA

Kolay gerdirme aparatlı / With simple tension tool

Stok No. / Stock No: 522 112

PRATIX EXTRA



KALIN ZİNCİRLİ TAKMATİK / SNOW CHAIN WITH THICK DIAMETER SÜPER 4 x 4

Minibüs, Kamyonet ve Arazi araçları için / for Minibus, Pick-Up and 4x4

Stok No. / Stock No: 522 113

SUPE 4 x 4



MERDİVEN TİP SERME / SNOW CHAIN MAHMUZLU

Minibüs, Otobüs, Kamyonet ve Kamyonlar için /

for Minibus, Bus, Pick-Up and Truck

Stok No. / Stock No: 522 114

WITH CLIMBING IRONS



BİNEK ARABALAR İÇİN TAKMATİK / SNOW CHAIN FOR CARS SÜPER E

Merdiven tip / Ladder type

Stok No. / Stock No: 522 115

SUPER E



AĞLI SÜPER TAKMATİK / SNOW CHAIN HERKÜL

Minibüs, Kamyonet ve Arazi araçları için / for Minibus, Pick-Up and 4 x 4

Stok No. / Stock No: 522 116

HERKUL



BİNEK ARABALAR İÇİN TAKMATİK / SNOW CHAIN FOR CARS EMS

Merdiven tip serme / Ladder type

Stok No. / Stock No: 522 117

EMS